

Efteruddannelsesudvalget for Handel, Administration, Kommunikation & Ledelse

AMU-årsstatistik 2015 på HAKLs områder

Opsummering: Året der er gået i tal – 2015

Aktiviteten på AMU er fortsat nedadgående samlet set i forhold til tidligere år. I 2015 har der været 488.109 kursister på hele AMU-området, heraf 120.315 inden for de områder HAKL dækker. På hele AMU-området er det et fald på næsten 76.077 kursister i forhold til 2014, og på HAKLs område et fald på cirka 24.949 kursister.

Aktivitetens udviklingen over tid

I 2010 endte aktiviteten lige over 1 million kursister for hele AMU-området, mens aktiviteten i 2011 var faldet til 720.887 kursister. I 2012 var aktiviteten på 659.336 kursister, for i 2013 at være faldet yderligere til 620.476 kursister for hele AMU-området. I 2014 var aktiviteten på 564.186 kursister. Aktivitetsfaldet afspejles fortsat i den målte aktivitet for 2015, som var på 488.109 kursister.

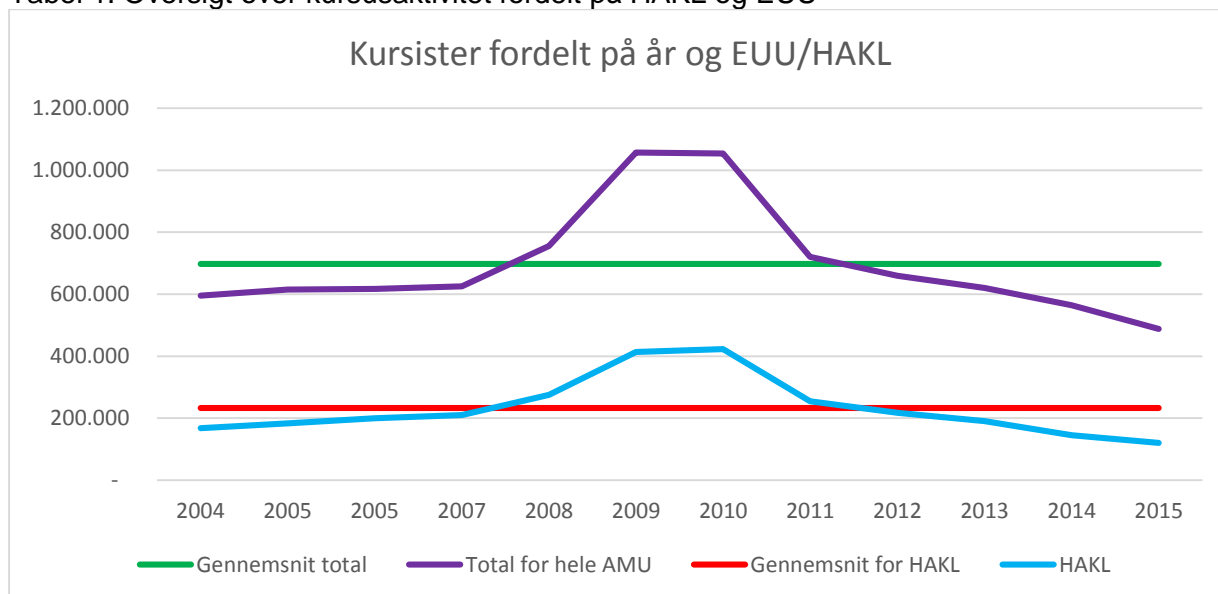
På HAKLs område var aktiviteten i 2010 på 422.979 kursister mod 254.315 i 2011, hvilket svarer til et fald på 39,7 %. I 2012 var aktiviteten igen faldende og ramte 216.960 kursister, hvilket svarer til 14,7 % færre kursister set i forhold til 2011. I 2013 var aktiviteten 190.572, hvilket er et fald på 12,2 % i forhold til 2012. I 2014 var aktiviteten 145.264 kursister, hvilket er et fald på 23,7 % i forhold til 2013. De seneste tal viser at der i 2015 var 120.315 kursister, dette svarer til et fald på 17,2 % set i forhold til 2014.

Af Tabel 1 ses, at aktivitetsfaldet har stået på siden 2010. I perioden 2010 til 2011 var faldet i aktiviteten markant, mens den nedadgående kurve er mere konstant fra 2011 til 2015. Aktivitetsniveauet i 2015 er dog det laveste både opgjort for hele AMU-systemet og for HAKL i perioden 2004-2015.

Den gennemsnitslige aktivitet

Ved at tage et gennemsnit for alle år ses, at aktiviteten i 2011 krydser det gennemsnitlige aktivitetsniveau, og dermed er tilbage til et niveau, som i 2008. Dette er tilfældet, hvad enten vi foretager opgørelsen på HAKLs område, eller for hele AMU-området.

Tabel 1: Oversigt over kursusaktivitet fordelt på HAKL og EUU



Efteruddannelsesudvalget for Handel, Administration, Kommunikation & Ledelse

Den økonomiske krise

Forklaringerne på det store aktivitetsfald i 2011 er mange. Men det er nok især den økonomiske krise, opstramninger i brugerbetalingen mm. for AMU, som følge af regeringens genopretningspakke, problemer med den nye tilmeldingsportal efteruddannelse.dk og en række sager om misbrug af AMU.

Aktivitet fra 2011 og fremefter

Det fortsatte fald i aktiviteten fra 2011 og fremefter er endnu sværere at give bud på. En række efteruddannelsesudvalg, heriblandt HAKL har indført garantikurser og introduceret kursusportalen amukurs.dk. Der er også arbejdet med kvaliteten gennem AMU-audit og øget tilsyn. I 2014 er der tilført midler til at øge taksterne og der er også arbejdet med tilmeldingssystemet.

I 2015 arbejdes der fortsat med de nævnte tiltag som gerne skulle have bidraget til at øge kursusefterspørgslen, dette er imidlertid ikke sket.

Andelen af kursister som deltager i 6- ugers selvvalgt uddannelse er faldende

Det er oftest beskæftigede, som anvender AMU. I 2013 var 75,7 % af kursisterne i beskæftigelse, mens det i 2015 var 84 %.

Andelen af beskæftigede er uændret i 2015 og befinder sig stadig på 84 %

De tilsvarende tal for HAKL er 65,0 % i 2013, 82,2 % i 2014 og 84,8 % i 2015. Med andre ord anvendes HAKLs kurser lidt oftere til opkvalificering af ledige end AMU generelt.

Den markante stigning i antallet af beskæftigede på HAKLs område, er ikke et udtryk for en stigning i de ansattes brug af HAKLs kurser. Det er mere en konsekvens af et markant fald i de lediges brug af HAKLs kurser. I 2013 var der 50.004 ledige på HAKL-kurserne. Det tal var i 2014 faldet til 11.599 kursister og faldet i ledige er fortsat i 2015 hvor der var 7.187. Der er således tale om et fald på 85,6 % over de to år. (Tabel 16 og 17)

I 2013 udgjorde aktiviteten opgjort for 6-ugers selvvalgt uddannelse 23,1 % af HAKLs aktivitet, og den er faldet til 21,1 % i 2014, mens den er steget til 28 % i 2015. På hele AMU-området var andelen af 6-ugers selvvalgt uddannelse 13,5 % i 2013, mens den var faldet til 10,1 % af den samlede aktivitet i 2014 og steget til 12 % i 2015. (Tabel 10)

Uddannelsesbaggrund

I 2015 udgør den andel, der defineres som primær målgruppe for AMU (til og med erhvervsuddannelsesniveau) 86,2 % af kursisterne. Den primære målgruppe udgjorde i 2014 og 2013 85,3 %, af den samlede AMU-aktivitet. Med andre ord ligger fordelingen mellem kursister indenfor og udenfor målgruppen for AMU meget stabilt over tid.

På HAKLs område ligger tallet lidt lavere, i 2015 var tallet 83,6 % mod 80 % i 2014, i 2013 udgjorde den primære målgruppe 81,4 %.

9,9 % på hele AMU-området, og 13,8 % på HAKLs område har en uddannelsesmæssig baggrund over erhvervsuddannelsesniveau i 2015, mod 11,5 % for hele AMU-området i 2013, og 18,0 % for HAKL. I 2013 var andelen 11,5 % for hele AMU-området, og 17,1 % for HAKL.

Som konsekvens af regeringens genopretningspakke, hvor der blev indført fuld deltagerbetaling for kursister med en uddannelsesmæssig baggrund over erhvervsuddannelsesniveau, var det forventet, at der ville ske et fald i aktiviteten for personer uden for den primære målgruppe, men på baggrund af aktivitetstallene kan denne forklaring ikke sandsynliggøres.

Efteruddannelsesudvalget for Handel, Administration, Kommunikation & Ledelse

2015 - tal der taler!

Den samlede AMU-aktivitet, og HAKLs aktivitet - Kursistaktivitet

Den samlede aktivitet har været på 488.109 kursister i 2015 mod 564.186 kursister i 2014 og 620.476 kursister i 2013. Det er et fald på 13,5 % i forhold til 2014, og et fald på 21,3 % i forhold til 2013. (Tabel 1)

HAKLs aktivitet på FKB'ere har været 120.315 kursister i 2015 mod 145.264 kursister i 2014 og 190.572 kursister i 2013. Det er et fald på 16,2 % i forhold til 2014, og et fald på 36,9 % i forhold til 2013. (Tabel 1)

Den samlede AMU-aktivitet og HAKLs aktivitet - Kvartalspersoner

Kvartalspersoner opgøres ved kun at registrere cpr-numre en gang i kvartalet uagtet, hvor mange kurser, den enkelte kursist har deltaget i. Med andre ord vil en kursist, som deltager i 2 eller flere AMU-kurser inden for et kvartal, kun blive registreret en gang.

Den samlede aktivitet har været 245.462 kvartalspersoner i 2015 mod 288.893 kvartalspersoner i 2014 og 308.477 kvartalspersoner i 2013. Det er et fald på 15,0 % i forhold til 2014 og et fald på 20,4 % i forhold til 2013. (Tabel 2)

HAKLs aktivitet på FKB'ere har været 41.318 i 2015 mod 53.856 kvartalspersoner i 2014 og 62.565 i 2013. Det er et fald på 23,3 % i forhold til 2014 og et fald på 34,0 % i forhold til 2013. (Tabel 2)

Den samlede AMU-aktivitet og HAKLs aktivitet - Årselever

Den samlede aktivitet har været 7.686,7 årselever i 2015 mod 8.542,6 årselever i 2014 og 9.764,4 årselever i 2013. Det er et fald på 10,0 % i forhold til 2014, og et fald på 21,3 % i forhold til 2013. (Tabel 3)

HAKLs aktivitet på FKB'ere har været 1.135,9 årselever i 2015 mod 1.348,4 årselever i 2014 og 1.830,0 årselever i 2013. Det er et minimalt fald på 0,9 % i forhold til 2014, og et fald på 27,0 % i forhold til 2013.

Fælles kompetencebeskrivelser

Ud af HAKLs samlede aktivitet i 2015 på 120.315 kursister, har FKB "Administration" haft størst aktivitet, nemlig 55.475 kursister, hvilket svarer til 46,1 % af den samlede aktivitet på HAKLs område.

Den 2. største FKB er "Ledelse", hvor 19.134 kursister har deltaget. Det svarer til 15,9 % af den samlede aktivitet på HAKLs område.

Herefter følger FKB "Detailhandel" med 13.348 kursister (11,1 % af den samlede aktivitet på HAKLs område), og FKB "Offentlig forvaltning og sagsbehandling" med 12.721 kursister. (10,6 % af den samlede aktivitet på HAKLs område) (Tabel 5)

Samlet set udgør de 4 FKB'ere med højest aktivitet 83,7 % af den samlede aktivitet på HAKLs område og 20,6 % af den samlede AMU-aktivitet. (Tabel 1 og 5)

Opgjort i kvartalspersoner har der været:

- 35,0 % på FKB "Administration" (14.479 kvartalspersoner),
- 24,4 % på FKB Ledelse (10.068 kvartalspersoner) og
- 13,7 % på FKB "Detailhandel" (5.651 kvartalspersoner).
- 10,4 % på FKB "Offentlig forvaltning og sagsbehandling" (4.310 kvartalspersoner) (Tabel 6)

Efteruddannelsesudvalget for Handel, Administration, Kommunikation & Ledelse

De mest afholdte kurser

Kurser markeret med * er gengangere fra 2014.

Tabel 2: Oversigt over de 10 mest afholdte kurser på HAKLs område

Uddannelsesmål/enkeltfag		2013	2013 i %	2014	2014 i %	2015	2015 i %
47218	Anvendelse af regneark til enkle beregninger *	5.257	2,8	4.006	2,8	3.883	3,2
47297	Kommunikation og feedback i administrativt arbejde *	1.494	0,8	3.890	2,7	3.337	2,8
47753	Ledelse og samarbejde *			2.238	1,5	2.904	2,4
47755	Anvendelse af situationsbestemt ledelse *			2.279	1,6	2.539	2,1
45983	Samarbejde i grupper i virksomheden *	3.264	1,7	3.361	2,3	2.315	1,9
44383	Medarbejderen som deltager i forandringsprocesser *	3.213	1,7	2.715	1,9	2.243	1,9
47217	Indskrivning og formatering af mindre tekster *	3.589	1,9	3.104	2,1	2.216	1,8
47750	Medarbejderinvolvering i ledelse			1.984	1,4	2.173	1,8
47752	Lederens konflikthåndtering og vanskelige samtaler			1.846	1,3	2.046	1,7
47751	Kommunikation som ledelsesværktøj			2.002	1,4	2.029	1,7
Samlede antal kursister i HAKL		190.572	99,9	145.264	99,9	120.315	99,8

Skoler

36 erhvervsskoler har haft aktivitet på HAKLs område. Da skolerne har mulighed for at udlægge eller udlicitere undervisningen, betyder det, at der kan være flere end de 36 erhvervsskoler, som har gennemført kurser på HAKLs område. I forbindelse med udbudsrunderen 2009 blev reglerne omkring udlån ændret, hvilket også har konsekvenser i forhold til opgørelsen af, hvor mange skoler der er registreret på HAKLs område. Skoler, som har "lånt" en godkendelse, vil ikke optræde i AMU-statikken, men den aktivitet, de har gennemført, vil indgå i den samlede aktivitet for den godkendte skole. I nogle tilfælde lader det til, at "Andre udbydere" dvs. skoler, som er godkendt til en FKB, hvori der indgår kernemål fra en anden FKB, vil blive talt med på den FKB, hvor kurset er kernemål og ikke i den FKB, som skolen er godkendt til, og aktiviteten er afholdt.

Den største skole på HAKLs område i 2015 er IBC International Business College, som har haft en aktivitet på 11.463 kursister, hvilket svarer til 9,5 % af den samlede aktivitet på HAKL på 120.315 kursister. Herefter følger Niels Brock med 10.699 kursister, svarende til 8,9 % og CPH West med 9.891 kursister, svarende til 8,2 % ud af den samlede aktivitet for HAKL. (Tabel 14)

Der er inden for HAKLs område 4 skoler, der har en aktivitet med over 9.000 kursister. (IBC, Niels Brock, CPH West og Tietgenskolen).

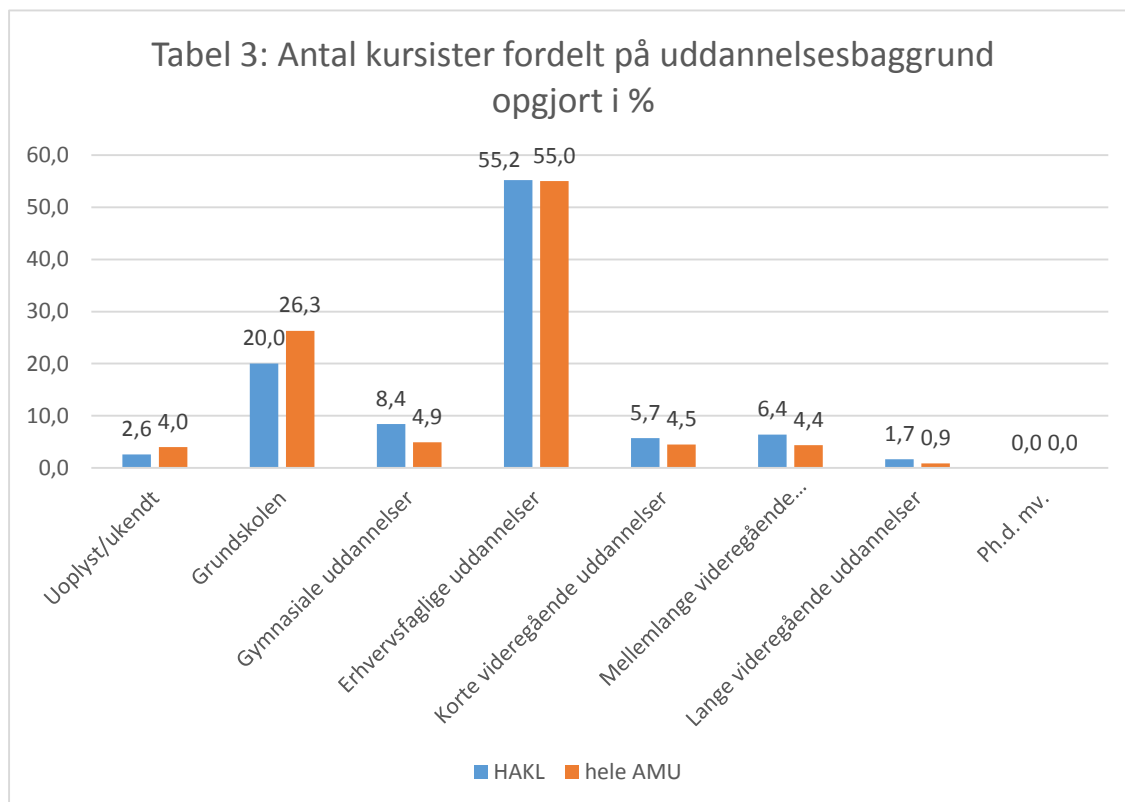
Kursisternes uddannelsesbaggrund

9,9 %, svarende til 48.181 kursister af det samlede antal kursister for hele AMU, har en uddannelsesbaggrund over erhvervsuddannelsesniveau (Korte videregående uddannelser, Mellemlange videregående uddannelser, Lange videregående uddannelser og ph.d. mv.) Herudover har 4,0 %, svarende til 19.378 kursister, en uddannelsesbaggrund, der er uoplyst/ukendt. Det betyder, at 86,2 %, svarende til 420.550 kursister, af det samlede antal kursister var inden for den primære målgruppe for AMU (Grundskole, Gymnasiale uddannelser, Erhvervsfaglige uddannelser). (Tabel 8A og 8B).

Efteruddannelsesudvalget for Handel, Administration, Kommunikation & Ledelse

Som det fremgår af tabellen herunder har 16.589 af HAKLs kursister en uddannelsesbaggrund over erhvervsuddannelsesniveau svarende til 13,8 %. Det ligger væsentligt over gennemsnittet for hele AMU, hvor 10,8 % af kursisterne har en uddannelsesbaggrund over erhvervsuddannelsesniveau.

83,6 % svarende til 100.564 kursister, kan henføres til målgruppen for AMU, som er kursister til og med erhvervsuddannelsesniveau.



2,6 % svarende til 3.104 kursister, er uoplyst/ukendt. (Tabel 9A og 9B).

Det er en lille stigning i HAKLs kursister, som er i den primære målgruppe for AMU. I 2014 var andelen 80,0 %, mens den er steget til 83,6 % i 2015.

Ud af HAKLs 120.315 kursister, har 6.472 kursister en erhvervsfaglig uddannelse, svarende til 55,2 %. (Tabel 9A og 9B)

Der er store forskelle på kursisternes uddannelsesbaggrund på de enkelte FKB'ere på HAKLs område.

De FKB'ere med det højeste antal kursister inden for AMU-målgruppen, er:

- FKB "Administration og assistance i tandklinikken", med 97,9 % kursister inden for AMU-målgruppen,
- FKB "Handel og logistik" med 90,5 % kursister,
- FKB "Administration i Sundhedssektoren", med 88,5 % kursister samt
- FKB "Detailhandel" med 85,9 % kursister inden for AMU-målgruppen
- FKB "Administration", med 85,3 % kursister samt

Efteruddannelsesudvalget for Handel, Administration, Kommunikation & Ledelse

De to FKB'ere med det laveste antal kursister inden for den primære målgruppe for AMU (til og med erhvervsuddannelsesniveau) er FKB "Operativ retshåndhævelse, forebyggelse og efterforskning", hvor 46,4 % er inden for målgruppen og FKB "Foto-, film-, tv- og redaktionel produktion", hvor 64,7 % er inden for målgruppen. (Tabel 9B)

Aktivitet i forhold til arbejdsmarkedstilknytning

85,0 % af kursisterne, som har deltaget på en arbejdsmarkedsuddannelse, er i beskæftigelse. Tallet er tilsvarende for HAKL, hvor 84,8 % af kursisterne er i beskæftigelse. Antallet af ledige er 5,9 % for hele AMU og 6,0 % for HAKL. kursister, som står uden for arbejdsstyrken, der anvender et kursus inden for HAKL er 7,8 %, mens det for hele området er 8,2 %. (Tabel 16 og 17)

6-ugers selvvalgt uddannelse (pr. 1 jan 2015: 6-ugers jobrettet uddannelse)

Ud af den samlede aktivitet på 488.109 kursister har 58.410 kursister deltaget på AMU, som 6-ugers selvvalgt uddannelse, hvilket svarer til 12,0 %. En stigning i forhold til 2013, hvor 10,1 % kursister deltog på AMU som 6-ugers selvvalgt uddannelse. (Tabel 10)

For HAKL har 33.627 kursister deltaget på AMU, som 6-ugers selvvalgt uddannelse, svarende til 28,0 % af HAKLs samlede aktivitet på 120.315 kursister. (Tabel 10)

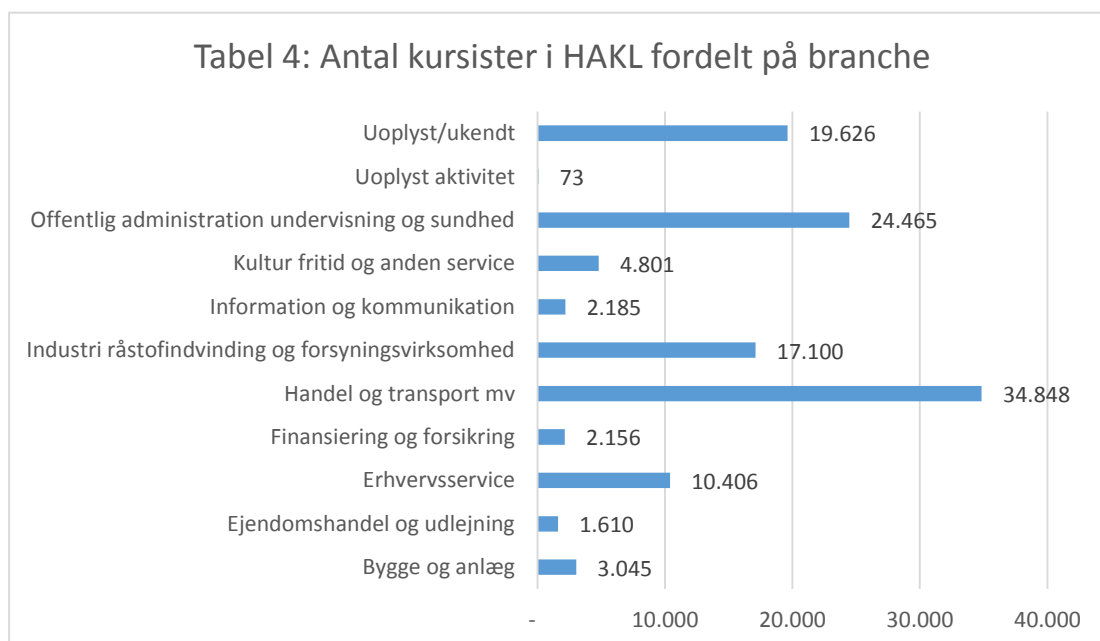
Det er en stigning fra 30.672 kursister i 2014 til 33.627 kursister i 2015.

Kursisterne vælger i 2014 oftest kurser fra FKB "Administration" (19.964 kursister), FKB "Offentlig forvaltning" (3.957 kursister) og FKB "Detailhandel" (3.279 kursister) i forbindelse med 6-ugers selvvalgt uddannelse. (det var de samme 3 FKB'ere, som i 2013).

80,1 % af aktiviteten, som stammer fra 6-ugers selvvalgt uddannelse på HAKLs område, kommer fra de 3 FKB'ere. (27.200 kursister ud af 33.627). (Tabel 12)

Branchefordeling

Ud af HAKLs samlede aktivitet på 120.315 kursister i 2015, var 34.848 kursister fra branchen "Handel og transport mv.", mens 24.465 kursister var fra branchen "Offentlig administration, undervisning og sundhed". (Tabel 19)



Efteruddannelsesudvalget for Handel, Administration, Kommunikation & Ledelse

Specielt for de enkelte FKB'ere

Administration

Aktiviteten er faldet i forhold til 2014, fra 82.403 kursister til 55.475 kursister i 2015.

Den største aktivitet har været på kurset "Anvendelse af regneark til enkle beregninger" med 2.872 kursister, der er et tilkøbt kursus, efterfulgt af "Kommunikation og feedback i administrativt arbejde" med 2.601 kursister. (Tabel 22)

Den største skole på området er Niels Brock, som har haft 10,2 % kursister (5.649), CPH WEST har haft 8,9 % (4.923) og IBC har haft 8,6 % (4.775) af kursisterne. (Tabel 15)

Administration i sundhedssektoren

Aktiviteten på FKB Administration i sundhedssektoren er på 1.114 kursister.

Den største aktivitet i 2015 har været på kurset "Grundlæggende diagnoselatin" med 255 kursister, efterfulgt af " Medicinsk fagsprog - fordanskning" med 193 kursister, og "Anvendelse af diagnoselatin i journaler" med 114 kursister. (Tabel 22)

Det er Tietgenskolen, der har haft størst aktivitet, nemlig 46,0 % af kursisterne, hvilket svarer til 512 kursister, mens Roskilde handelsskole har haft 34,1 % af kursisterne, og Aalborg handelsskole har haft 19,9 % af kursisterne. (Tabel 15)

Administration og assistance i tandklinikken

Aktiviteten på FKB "Administration og assistance i tandklinikken" er på 94 kursister.

Den største aktivitet i 2015 har været på kurset "Tandrensning" med 34 kursister efterfulgt af "Afpudsning af plak og misfarvninger", "Profylakse - misfarvninger og tandbelægninger" og "Fjernelse af supragingival tandsten" alle med 16 kursister. (Tabel 22)

Hansenberg er den eneste skole med aktivitet på FKB'en i 2015.

Administrative funktioner i HR

Aktiviteten i 2015 er på 3.574 kursister, hvilket er et fald i forhold til 2014, hvor der var 4.455 kursister. (Tabel 22)

"Medarbejderen som deltager i forandringsprocesser" (714 kursister), "Afdækning af kompetencebehov ved rekruttering (444) og "Udarbejdelse og afstemning af lønsedler" (259 kursister) er de tre kurser, som er anvendt mest af kursister på FKB Administrative funktioner i HR.

IBC har haft størst aktivitet, 1.925 kursister i 2015, Aalborg Handelsskole kommer herefter med 698 kursister og Niels Brock med 566 kursister. (Tabel 15)

Detailhandel

Aktiviteten er faldet i forholdet til året før, fra 16.373 kursister i 2014 til 13.348 kursister i 2015.

Størst aktivitet har været på kurserne "Konflikt håndtering for salgsmedarbejderen" med 1.187 kursister efterfulgt af "Teambuilding for selvstyrende grupper" med 524 kursister samt "Bilagsbehandling med efterfølgende kasserapport" med 492 kursister. (Tabel 22)

IBC har haft størst aktivitet på FKB Detailhandel med 2.643 kursister, hvilket svarer til 19,8 % af kursisterne på FKB'en. Herefter Viden Djurs med 1.862 kursister, svarende til 13,9 % og BC-Syd med 1.488 kursister, svarende til 13,9 %. (Tabel 15)

Efteruddannelsesudvalget for Handel, Administration, Kommunikation & Ledelse

Finansiell rådgivning og forsikring

Der har ikke været nogen aktivitet på FKB'en i 2015.

Foto-, film-, tv- og redaktionel produktion

Der har været et fald i aktiviteten fra 830 kursister i 2014 til 68 i 2015.

Den største aktivitet har været på kurserne " Interaktiv publicering - Afvikling på Internet" med 13 kursister og " Billedredigering i medarbejderens jobfunktion" med 11 kursister. (Tabel 22)

Det er Københavns Tekniske Skole, som har haft al aktivitet. Medieskolerne, Viborg Mediecenter har ikke haft aktivitet i 2014 og 2015. (Tabel 15)

Handel og logistik

Aktiviteten på FKB Handel og logistik er faldet fra 966 kursister i 2014 til 834 i 2015.

De tre mest afholdte kurser er "Salgsteknik for salgs- og servicemedarbejdere" med 417 kursister, " Produkt- og kundevejledning i handelsvirksomheden" med 111 kursister, " Økonomisk styring i handelsvirksomheden" med 82 kursister. (Tabel 22)

Aalborg Handelsskole har haft det største antal kursister, nemlig 490 kursister, hvilket svarer til 58,8 % af kursisterne, herefter kommer BC Syd med 290 kursister, svarende til 34,8 % og Tietgenskolen har haft 54 kursister, svarende til 6,5 %.

IKT-administration og vedligeholdelse

Aktiviteten er faldet, fra 6.510 kursister i 2013 til 4.491 kursister i 2014, til 2.256 i 2015

De mest afholdte kurser i 2015 var "Opbygning af virksomhedens website" med 278 kursister" "Samarbejde i grupper i virksomheden" med 221 kursister, og "Design af hjemmesider med CMS" med 210. (Tabel 22)

Aalborg Handelsskole har haft størst aktivitet med 876 kursister, svarende til 38,8 % af alle kursister på FKB'en. Herefter kommer Tietgen med 608 kursister, svarende til 27,0 % og Tradium med 303 kursister, svarende til 13,4 %. (Tabel 15)

Business College Syd har ikke haft aktivitet på FKB'en i 2015

Instruktion og adm. funktioner i træning og sport

FKB'en blev godkendt i december 2012. Der har været 396 kursister i 2014 og 220 kursister i 2015.

Den største aktivitet var på "Konflikthåndtering for salgsmedarbejderen" med 99 kursister Efterfulgt af " Psykisk arbejdsmiljø i faglærte og ufaglærte job" med 34 kursister, og " Personligt salg - kundens behov og løsninger" med 23 kursister.

Både CPH WEST og Tradium har haft 110 kursister og deler således aktiviteten på denne FKB. IBC og Hansenberg har ikke haft nogen aktivitet i 2015. (Tabel 15)

Kontrol og resocialisering af indsatte og asylansøgere

Der har ikke været aktivitet i 2015 på AMU-Fyn.

Efteruddannelsesudvalget for Handel, Administration, Kommunikation & Ledelse

Ledelse

Aktiviteten var i 2015 19.134 kursister.

De kurser med størst aktivitet er "Ledelse og samarbejde" (2.904 kursister), "Anvendelse af situationsbestemt ledelse" (2.539 kursister) og "medarbejder involvering i ledelse" (2.173 kursister). (Tabel 22)

Viden Djurs har haft størst aktivitet i 2015 med 3.078 kursister, hvilket svarer til 16,1 % af den samlede aktivitet på FKB'en. Herefter Niels Brock med 1.946 kursister (10,2 %) og IBC med 1.890 kursister (9,6 %). (Tabel 15)

Offentlig forvaltning og sagsbehandling

Der har været et faldt i aktiviteten fra 20.107 kursister i 2014. til 12.721 i 2015

Den største aktivitet har været på kurserne "Anvendelse af regneark til enkle beregninger" med 1.011 kursister, "Kommunikation og feedback i administrativt arbejde" med 736 kursister. Og "Præsentation af tal i regneark" med 626 kursister og (Tabel 22)

Erhvervsskolen Nordsjælland har haft den største aktivitet med 3.655 kursister, svarende til 28,7 % af aktiviteten på denne FKB. Herefter følger Tietgenskolen med 3.387 kursister (26,6 %) og Campus Vejle med 2.496 kursister (19,6 %) (Tabel 15)

Handelsskolen Silkeborg, COK – Center for offentlig Kompetenceudvikling og Uddannelsescenter Holstebro har ikke haft aktivitet i 2015.

Operativ retshåndhævelse, forebyggelse og efterforskning

Aktiviteten i 2015 var 291 kursister.

Den største aktivitet har været på kurset "Metoder til kollegafeedback i operative funktioner" med 168 kursister. Det var også det kursus med størst aktivitet i 2012 og 2013. Herefter kurserne "Pædagogisk formidling i operative funktioner" og "Interkulturel kompetence i jobudøvelsen" begge med 36 kursister. (Tabel 22)

Niels Brock har haft 223 kursister, svarende til 76,6 % af aktiviteten på denne FKB, efterfulgt af Uddannelsescenter Holstebro med 68 kursister (23,4 %). AMU-Fyn har ikke haft nogen aktivitet i 2015. (Tabel 15)

Praktisk kirketjeneste

Der har været 2.853 kursister i 2015 på denne FKB.

Der har været størst aktivitet på kurserne "Klargøring til gudstjeneste/kirkelige handlinger" med 229 kursister, efterfulgt af "Tilrettelæggelse af det praktiske arbejde i kirken" med 228 kursister og "Medvirken ved gudstjeneste/kirkelige handlinger" med 223 kursister samt kurserne (Tabel 15)

Aktiviteten afholdes alene på AMU-Fyn. (Tabel 15)

Produktion af trykt og digital kommunikation

Aktiviteten er faldet fra 6.287 kursister i 2014 til 2.775 kursister i 2015.

Efteruddannelsesudvalget for Handel, Administration, Kommunikation & Ledelse

Den største aktivitet var på kurserne ” Billedbehandling - Ukomplicerede billeder” med 121 kursister, ”Personlig udvikling til arbejde og uddannelse” med 114 kursister samt ”Kommunikation i teams” med 91 kursister. (Tabel 22)

Tech College Aalborg har haft 1.972 kursister, svarende til 71,1 % af aktiviteten på denne FKB, Roskilde Tekniske Skole har haft 398 kursister (14,3 %) og Syddansk Erhvervsskole har haft 307 kursister, svarende til 11,1 %.

Spedition og shipping

Der har ikke været aktivitet på FKB'en i 2012, 2013, 2014 og 2015.

Turist og reise

Der har været 71 kursister i 2015.

Der har været aktivitet på kurserne ” Målrettet mersalg i turist- og rejsebranchen” med 47 kursister og ”Jobrelateret fremmedsprog med nuanceret ordforråd” med 24 kursister. (Tabel 22)

Niels Brock (71 kursister) har stået for den samlede aktivitet på FKB'en. (Tabel 22)

Viden- og forretningsservice

Der har været et fald i aktiviteten fra 7.467 kursister i 2014 til 5.487 i 2015.

Kurset ”Bilagsbehandling med efterfølgende kasserapport” har haft størst aktivitet i 2015 med 364 kursister. Herefter følger kurserne ”Placering af resultat- og balancekonti” med 324 kursister og ”Kommunikation og konflikthåndtering - service”, med 323 kursister”. (Tabel 22)

CPH West er den skole, der har haft størst aktivitet med 1.798 kursister, svarende til 32,8 % af aktiviteten på denne FKB. Herefter følger Uddannelsescenter Holstebro med 1.134 kursister (20,7 %) og Køge Handelsskole med 885 kursister (16,1 %).

Zealand Business College og Tietgenskolen har ikke haft aktivitet i 2015. (Tabel 15)